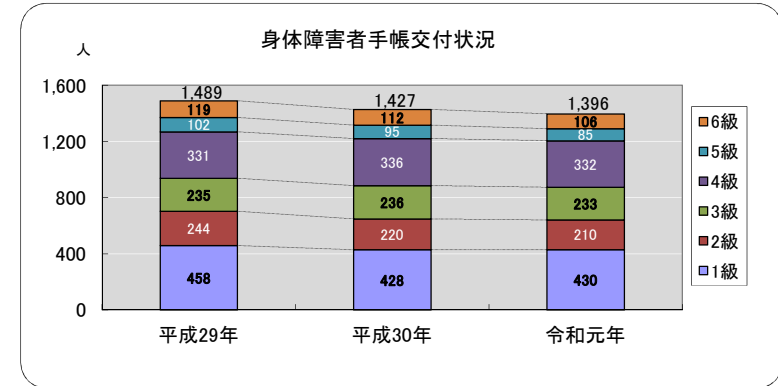


◆◆福祉・保健・介護◆◆

31. 身体障害者手帳の交付状況

(単位：人)

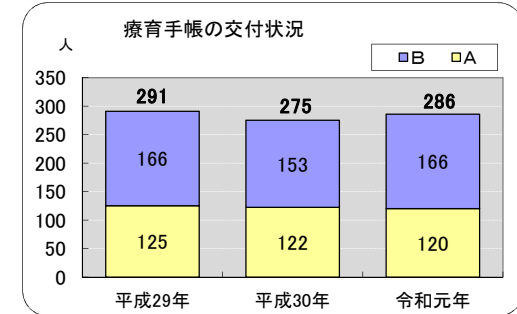
年度	合計						
		1級	2級	3級	4級	5級	6級
平成29年	1,489	458	244	235	331	102	119
平成30年	1,427	428	220	236	336	95	112
令和元年	1,396	430	210	233	332	85	106



32. 療育手帳の交付状況

(単位：人)

年度	合計		
		A	B
平成29年	291	125	166
平成30年	275	122	153
令和元年	286	120	166

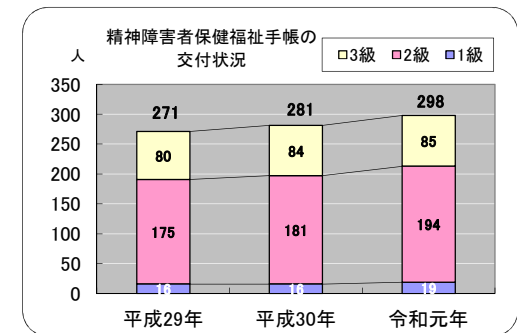


33. 精神障害者保健福祉手帳の交付状況

(単位：人)

年度	合計			
		1級	2級	3級
平成29年	271	16	175	80
平成30年	281	16	181	84
令和元年	298	19	194	85

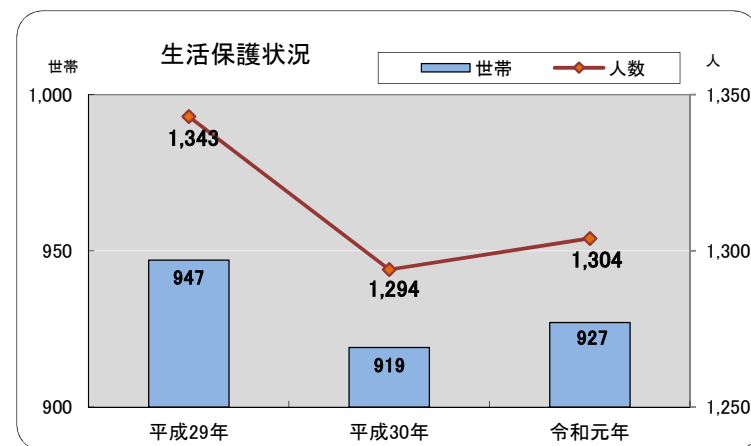
資料：障がい支援係



34. 生活保護状況

年	世帯	人
平成 29年	947	1,343
平成 30年	919	1,294
令和 元年	927	1,304

資料：生活支援係



35. 児童福祉の状況

(単位：人・千円)

年度	児童扶養手当 受給権者数	特別児童扶養手当 受給権者数	児童手当（3歳未満）		児童手当（3歳以上特例給付）	
			月平均支給 対象者数	金額	月平均支給 対象者数	金額
平成 29年	438	67	717	129,105	2,713	343,205
平成 30年	432	69	701	126,195	2,762	348,845
令和 元年	421	75	647	116,400	2,774	350,535

資料：子育て支援係

36. 健康増進・母子保健事業実施状況

(単位：延べ人数)

年度	特定健診	国保健診	生保・ 無保険者 健診	30's健診	胃がん 検査	肺がん 検査	乳がん 検査	子宮がん 検査	大腸がん 検査	前立腺がん 検査	母子手帳 交付者
平成 29年	1,885	27	11	77	1,345	1,816	779	775	1,892	716	268
平成 30年	1,979	25	14	72	1,140	1,712	753	781	1,804	669	220
令和 元年	1,886	52	21	64	1,146	1,676	750	736	1,767	671	226

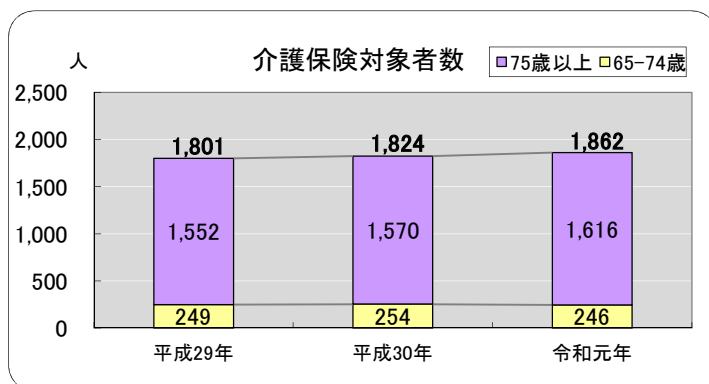
資料：健康課

37. 介護保険対象者数

(単位：人)

年度	65歳～74歳								75歳以上								合計
	要支援		要介護					小計	要支援		要介護					小計	
	1	2	1	2	3	4	5		1	2	1	2	3	4	5		
平成 29年	51	53	33	36	34	26	16	249	320	260	345	165	155	186	121	1,552	1,801
平成 30年	60	54	32	40	30	22	16	254	329	293	329	171	148	196	104	1,570	1,824
令和 元年	63	56	30	31	31	20	15	246	337	323	325	175	155	196	105	1,616	1,862

資料：高齢者支援係



38. 介護保険給付の状況

(単位：千円)

年度	居宅サービス	施設サービス	その他サービス	合計
平成 29年	1,501,309	810,286	291,495	2,603,090
平成 30年	1,471,801	795,406	289,455	2,556,662
令和 元年	1,562,627	748,187	299,032	2,609,846

