

## ◆◆医療・年金◆◆

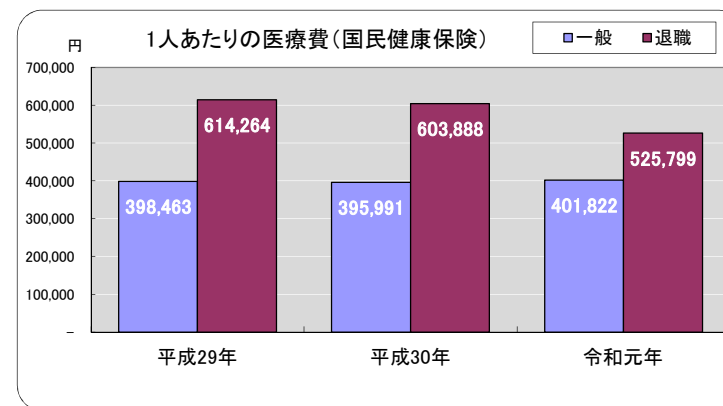
### 25. 国民健康保険加入者の年間医療費

(単位：人・円)

年度	区分	一般	退職	一人当たり 年間医療費	一世帯当たり 年間医療費
平成 29年	医療費	398,463	614,264	401,817	659,506
	被保険者数 (年間平均人数)	7,158	113	-	-
平成 30年	医療費	395,991	603,888	397,288	639,482
	被保険者数 (年間平均人数)	6,851	43	-	-
令和 元年	医療費	401,822	525,799	402,027	639,282
	被保険者数 (年間平均人数)	6,639	11	-	-

※医療費には本人負担分も含む

資料：保険年金係

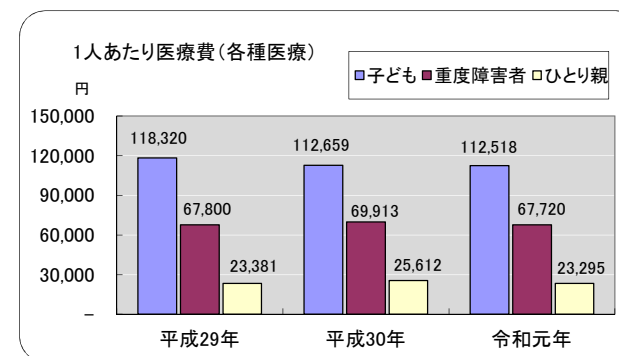


### 26. 医療費

(単位：千円)

年度	子ども医療			重度障害者医療			ひとり親家庭等医療		
	対象者数	保険給付		対象者数	保険給付		対象者数	保険給付	
		件数	金額		件数	金額		件数	金額
平成 29年	3,308	54,034	118,320	675	18,150	67,800	805	9,544	23,381
平成 30年	3,246	54,345	112,659	658	17,497	69,913	781	9,179	25,612
令和 元年	3,236	53,753	112,518	655	17,661	67,720	711	8,983	23,295

資料：保険年金係



## 27. 国民健康保険給付状況

(単位：千円)

年度	被保険者数 (年度末)	総数											
				療養諸費総計				助産給付		葬祭給付			
				療養給付		療養費		件数	金額	件数	金額		
件数	金額	件数	金額	件数	金額	件数	金額					件数	金額
平成 29年	7,058	135,558	2,145,768	135,474	2,128,444	131,331	2,104,132	4,143	24,312	38	15,944	46	1,380
平成 30年	6,688	130,629	2,007,228	130,554	1,995,260	126,923	1,973,758	3,631	21,502	25	10,468	50	1,500
令和 元年	6,538	128,336	1,969,480	128,271	1,957,796	124,702	1,939,574	3,569	18,222	25	10,484	40	1,200

資料：保険年金係

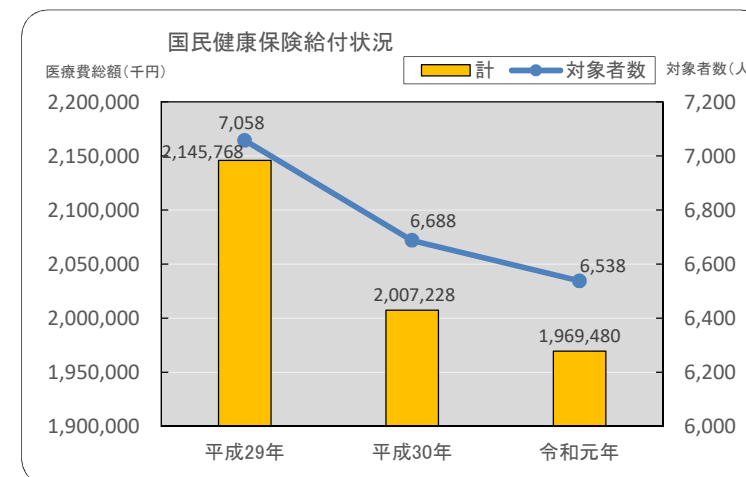
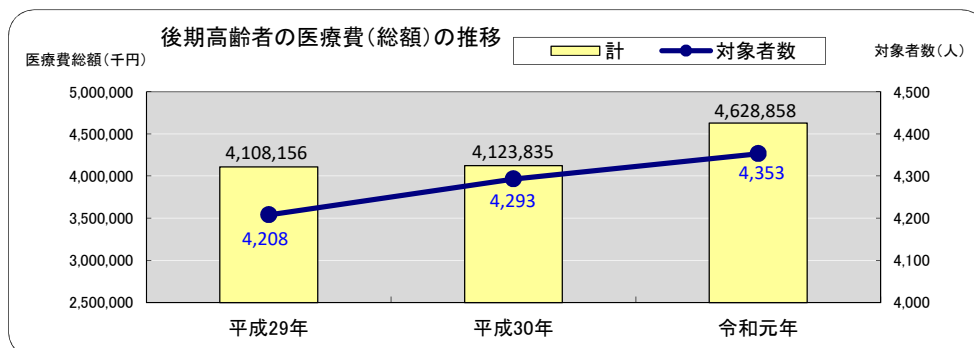
## 28. 後期高齢者医療制度状況

(単位：千円)

年度	被保険者数	保険給付総数					
				療養給付		療養費	
				件数	金額	件数	金額
平成 29年	4,208	146,018	4,108,156	144,004	4,089,395	2,014	18,761
平成 30年	4,293	146,246	4,123,835	144,229	4,104,999	2,017	18,836
令和 元年	4,353	153,451	4,628,858	151,429	4,609,978	2,022	18,880

※後期高齢者医療給付費は、現物給付の額を記載。

資料：福岡県後期高齢者医療広域連合



## 29. 国民年金受給状況

(単位：人・千円)

年度	適用 被保険者数	老齢年金		障害年金		遺族年金	
		受給権者数	年金額	受給権者数	年金額	受給権者数	年金額
平成 29年	5,347	8,323	5,124,446	582	497,969	53	42,029
平成 30年	5,108	8,458	5,221,220	588	503,350	54	41,483
令和 元年	4,948	8,542	5,290,799	588	502,558	44	32,526

## 30. 国民年金被保険者加入状況

(単位：人)

年度	第1号被保険者	第3号被保険者	任意加入者	計
平成 29年	3,559	1,736	52	5,347
平成 30年	3,361	1,703	44	5,108
令和 元年	3,302	1,611	35	4,948

資料：保険年金係

